

# Solution IMEDview®

## Description

IMEDview® est un logiciel de **radiologie** conçu et développé par IMEDSYS. Il a été créé **par et pour des vétérinaires**. Il possède une interface intuitive et simple d'utilisation. Les algorithmes de post-traitements perfectionnés garantissent une qualité optimale des radios.



IMEDview

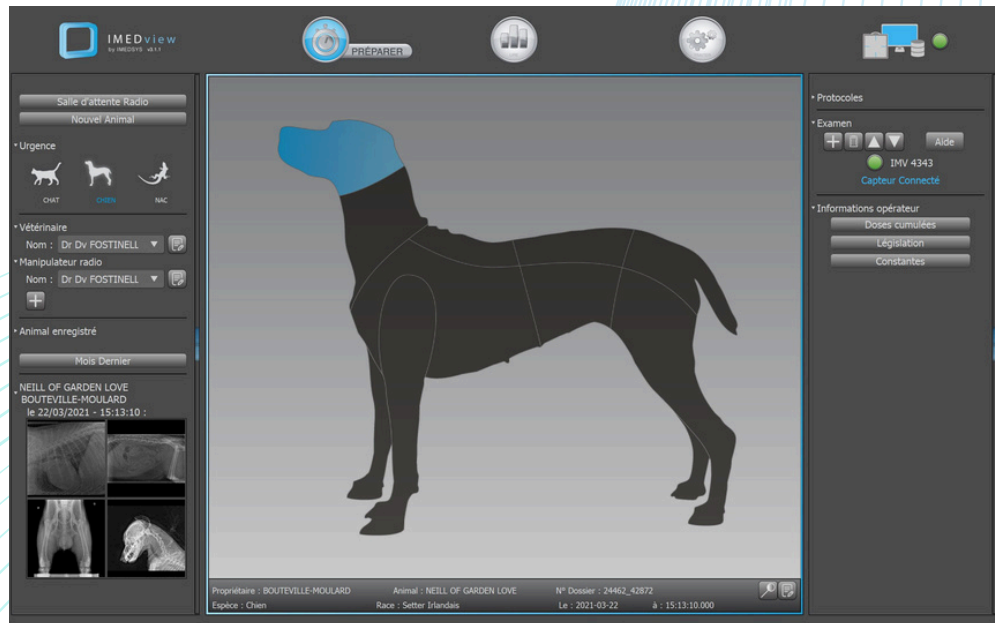
IMEDview® prend en charge les radios **canines, équines** ainsi que les radios de **NAC**.

IMEDview® est compatible avec de nombreux logiciels vétérinaires : DrVeto, VetoPartner, AssistoVet, Epivet, Fuga, ...

# Solution IMEDview®

## Logiciel ergonomique

Choisissez la région anatomique pour la radiographie.



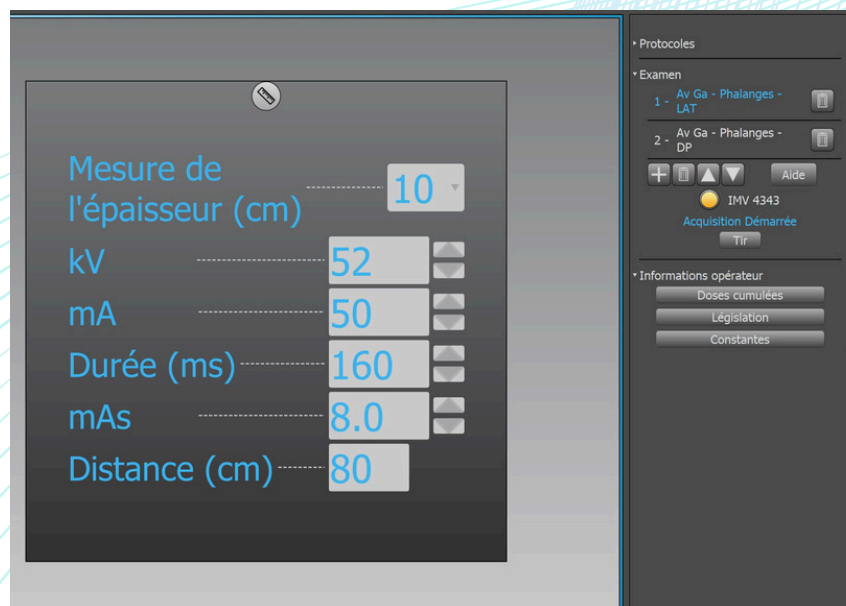
De nombreux outils de mesures (VHS, TPA, VLAS, Angle de Norberg-Olsson, Indice de distraction, Laminitis, ...) et de modifications de l'image sont disponibles et faciles à prendre en main.



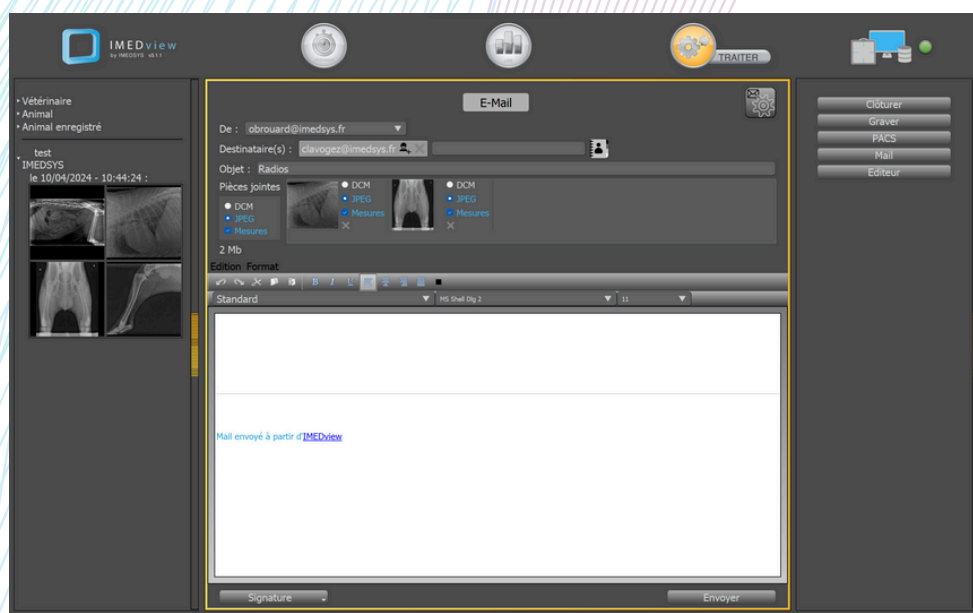
# Solution IMEDview®

## Facilité d'utilisation

IMEDview® pilote directement le générateur IMED VDR.  
Seule l'épaisseur de l'animal est à spécifier, les constantes s'affichent automatiquement.

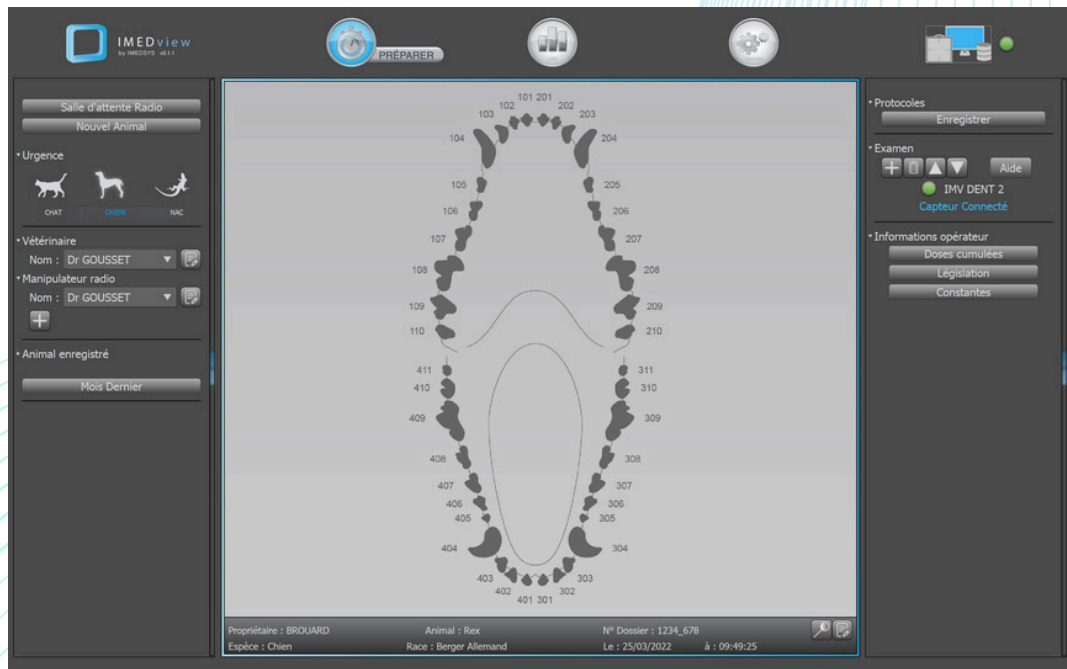


Partage des radios très simple avec la possibilité de les envoyer par mail depuis le logiciel en format Dicom ou Jpeg.



# Solution IMEDview®

IMEDview® pour les radios dentaires



IMEDview® est également adapté pour les radios dentaires, avec la possibilité d'avoir une vision panoramique des radios.



# Solution IMEDview®

## SAV et démarche RSE

Choisir IMEDview® c'est aussi choisir un SAV français avec un interlocuteur unique et une assistance rapide.

Chez IMEDSYS nous sommes concepteur du logiciel ce qui nous permet d'identifier rapidement les besoins ou les éventuels problèmes du logiciel.



Soucieux de l'environnement, IMEDSYS a créé un logiciel évolutif et adaptable dans le but d'éviter l'obsolescence programmée.

